РЕЗУЛЬТАТИВНОСТЬ И ДИНАМИКА РАЗВИТИЯ ТЕХНИКИ ЧТЕНИЯ

№	Ф.И.О. учащегося	1 кл. *(2018-2019)*			2 кл. *(2019-2020)*			3 кл. *(2020-2021)*			4 кл. *(2021-2022)*		
		Н	**К**	**И**	**Н**	**К**	**И**	**Н**	**К**	**И**	**Н**	**К**	**И**
1.	Абзалова Виолетта	17	28	65	62	69	94						
2.	Ахметов Рамиль	39	44	93	74	103	110						
3.	Боровик Иван	24	24	45	70	52	79						
4.	Гаранин Руслан	9	26	44	46	57	82						
5.	Гусманова Ульяна	-	-	-	43	54	65						
6.	Иванов Никита	-	14	33	27	39	67						
7.	Ильина Марина	37	38	66	66	80	100						
8.	Кривостаненко Яков	-	11	52	39	57	86						
9.	Никитина Снежана	-	20	40	46	48	79						
10.	Осипюк Полина	-	15	43	42	52	62						
11.	Попов Сергей	-	-	-	28	39	48						
12.	Степанов Лев	39	38	80	78	80	99						
13.	Сухов Денис	7	11	35	26	35	68						
14.	Сухов Матвей	37	-	60	60	64	82						
15.	Фролова Анастасия	9	19	47	39	42	65						
16.	Хвалов Егор	-	11	45	49	55	90						
17.	Янобеков Егор	12	21	52	64	90	100						
Норма (сл. в мин.) :			15-20	**30-40**	40-45	40-50	**50-60**	60-65	60-70	**75-80**	80-85	80-90	**90-100**
Выше нормы:		10	7	12	10	12	16						
В норме :		4	3	3	2	2	-						
Ниже нормы:		-	4	-	5	3	1						
Средняя скорость:		16	23	53	51	60	81						

Результативность развития техники чтения за 2018-2019г

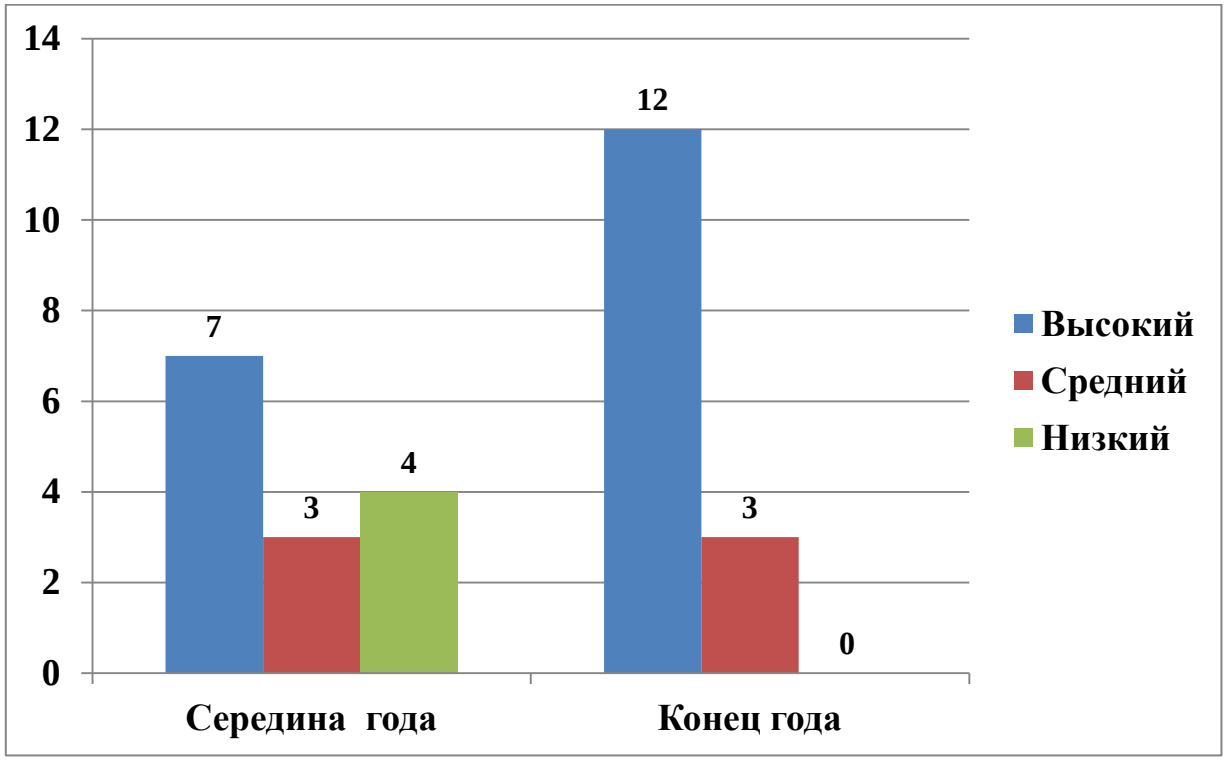

Результативность развития техники чтения за 2019-2020г

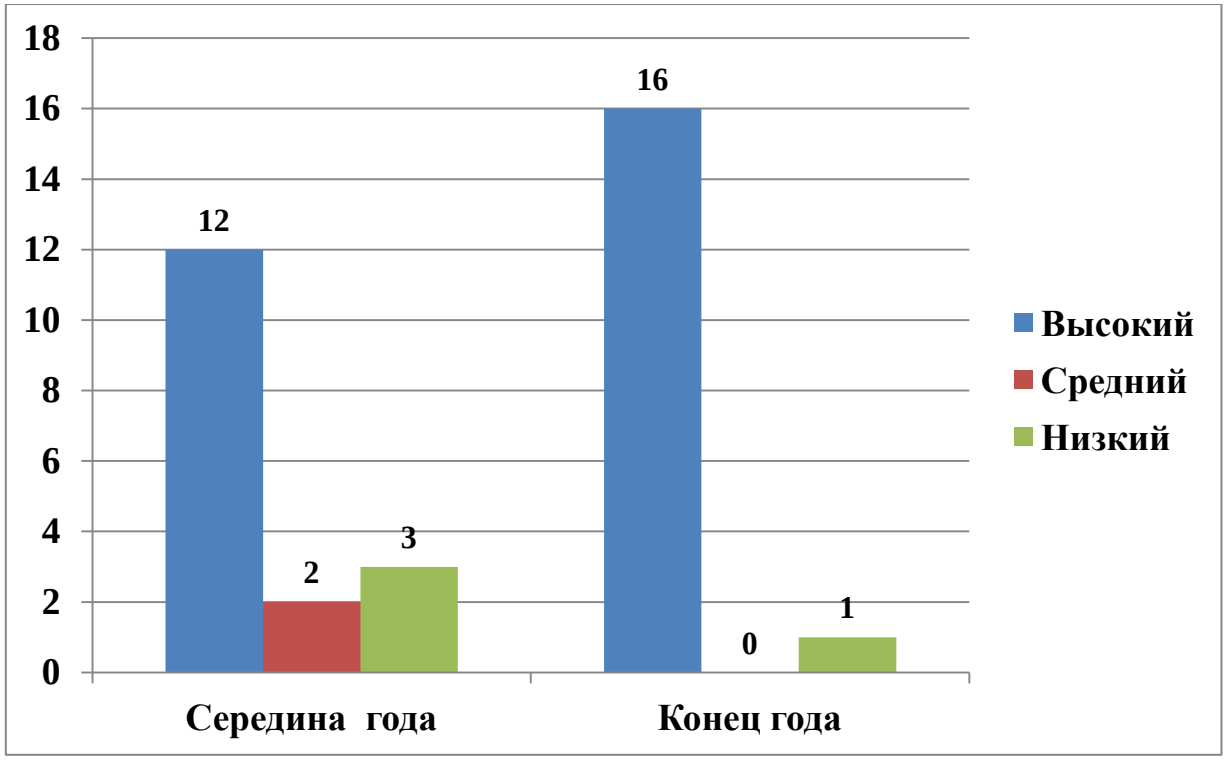

РЕЗУЛЬТАТИВНОСТЬ И ДИНАМИКА РАЗВИТИЯ СКОРОСТИ ПИСЬМА

№	Ф.И.О. учащегося	1 кл. *(2018-2019)*			2 кл. *(2019-2020)*			3 кл. *(2020-2021)*			4 кл. *(2021-2022)*		
		Н	**К**	**И**	**Н**	**К**	**И**	**Н**	**К**	**И**	**Н**	**К**	**И**
1.	Абзалова Виолетта			8	21	23	27						
2.	Ахметов Рамиль			23	32	33	36						
3.	Боровик Иван			12	20	23	-						
4.	Гаранин Руслан			н	15	21	36						
5.	Гусманова Ульяна			17	н	26	34						
6.	Иванов Никита			14	18	20	24						
7.	Ильина Марина			17	37	39	41						
8.	Кривостаненко Яков			8	23	25	30						
9.	Никитина Снежана			17	16	19	45						
10.	Осипюк Полина			10	16	19	26						
11.	Попов Сергей			н	**14**	17	22						
12.	Степанов Лев			12	16	26	44						
13.	Сухов Денис			12	**10**	16	28						
14.	Сухов Матвей			10	18	25	32						
15.	Фролова Анастасия			12	**13**	17	-						
16.	Хвалов Егор			9	**н**	14	18						
17.	Янобеков Егор			7	16	20	-						
Норма (сл. в мин.) :			8-10	**10-12**	15-20	20-25	**25-30**	30-35	35-40	**40-45**	40-45	45-50	**50-55**
Выше нормы:				4	4	4	7						
В норме :				6	9	8	5						
Ниже нормы:				4	3	5	2						
Средняя скорость:				**12**	**17**	**23**	**32**						

Результативность развития скорости письма за 2018-2019 г

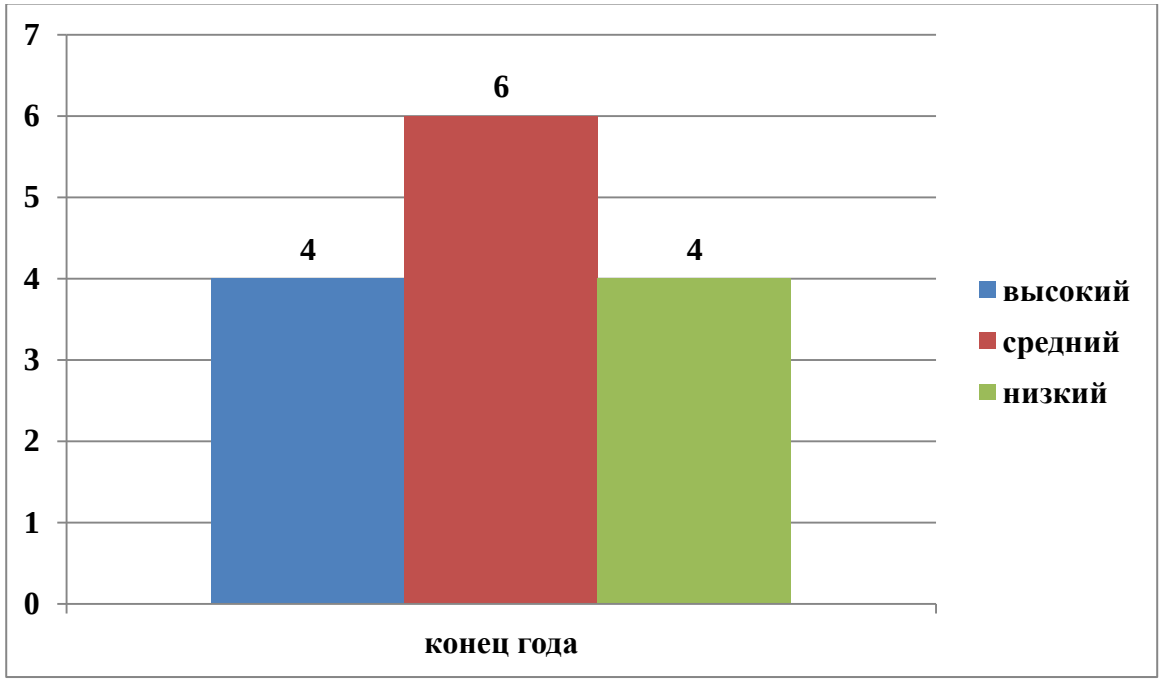

Результативность развития скорости письма за 2019-2020 г

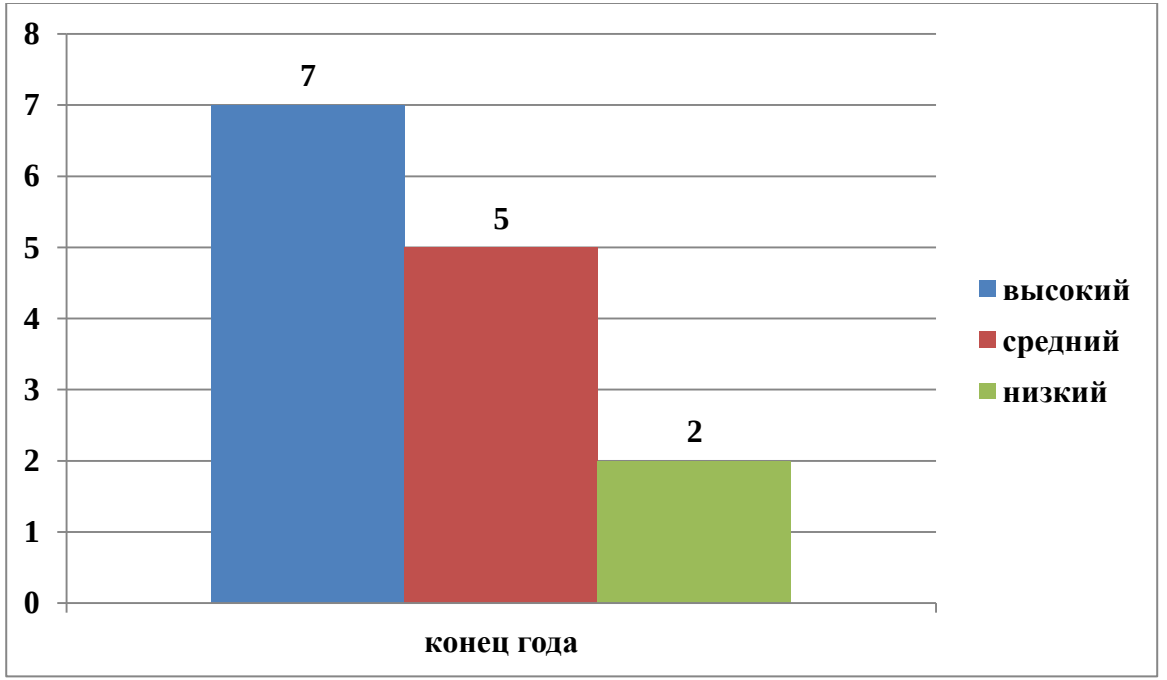

Российская Федерация
Ханты – Мансийский автономный округ – Югра
(Тюменская область)
Муниципальное образование
Октябрьский район
МУНИЦИПАЛЬНОЕ КАЗЁННОЕ ОБЩЕОБРАЗОВАТЕЛЬНОЕ УЧРЕЖДЕНИЕ
« УНЪЮГАНСКАЯ СРЕДНЯЯ ОБЩЕОБРАЗОВАТЕЛЬНАЯ ШКОЛА №1»

Анализ скорости чтения в 1-4 классах на конец 2017-2018 учебного года.

Класс	Учитель	По списку	читало	Выше нормы	В норме	Ниже нормы	Средняя скорость	Норма слов в мин.
1а	Хабибуллина Р.Ш.	25	22	8-36%	7-32%	6-34%	37	30-40
1б	Бартова Н.Е.	12	12	3-27%	4-36%	4-36%	31	30-40
2а	Сизова Н.Ю.	23	20	8-40%	5-25%	7-35%	57	50-60
2б	Пшеничникова Н.А.	17	17	9 53%	5 29%	3 18%	60	50-60
3а	Федорова Е.А.	19	19	5-29%	4-24%	8- 47%	77,3	70-80
3б	Сычёва С.Н.	17	17	9-56%	3-19%	1-16%	85	70-80
4а	Труфанова В.А.	23	23	16-70%	2-9%	5-21%	113	90-100
4б	Бурменская Л.А.	13	13	4-30%	3-23%	6-46%	85	90-100

В проверке техники чтения участвовали 143 из 147 учащихся начальной школы 1 - 4 классов. Результаты проверки техники чтения показали, что 57 (40%) учащихся читают выше нормы, 33 (23%) учащихся читают в соответствии с нормой техники чтения и 40 учеников читают ниже нормы, что составляет 28% .

Средняя скорость чтения **выше нормы** в **2б, 3б,4а, в норме** - 1а, б, 2а, б, 3а,4б.